

МИНИСТЕРСТВО ОБРАЗОВАНИЯ МОСКОВСКОЙ ОБЛАСТИ  
ГОСУДАРСТВЕННОЕ БЮДЖЕТНОЕ ПРОФЕССИОНАЛЬНОЕ ОБРАЗОВАТЕЛЬНОЕ  
УЧРЕЖДЕНИЕ МОСКОВСКОЙ ОБЛАСТИ  
«НОГИНСКИЙ КОЛЛЕДЖ»

УТВЕРЖДАЮ  
Директор ГБПОУ МО  
«Ногинский колледж»  
Л.В. Кузина  
« 09.09.2022 г.



**ФОНДЫ ОЦЕНОЧНЫХ СРЕДСТВ**

**для проведения промежуточной аттестации  
по профессии 16437 Парикмахер  
по ПМ.04 Окрашивание волос на основе базовых техник**

Ногинск, 2022

## СОДЕРЖАНИЕ

1. ПАСПОРТ ОЦЕНОЧНЫХ СРЕДСТВ ДЛЯ ПРОВЕДЕНИЯ ПРОМЕЖУТОЧНОЙ АТТЕСТАЦИИ (ПА)
2. СТРУКТУРА ПРОЦЕДУР ПА И ПОРЯДОК ПРОВЕДЕНИЯ ПРОМЕЖУТОЧНОЙ АТТЕСТАЦИИ
3. ТИПОВОЕ ЗАДАНИЕ ДЛЯ ПРОВЕДЕНИЯ ПА
4. ПОРЯДОК ОРГАНИЗАЦИИ И ПРОВЕДЕНИЯ ПА

# 1. ПАСПОРТ ОЦЕНОЧНЫХ СРЕДСТВ ДЛЯ ПРОМЕЖУТОЧНОЙ АТТЕСТАЦИИ

## 1.1. Особенности программы профессионального обучения

Фонды примерных оценочных средств разработаны для профессионального обучения в профессии ПАРИКМАХЕР в рамках приоритетного проекта «ПУТЕВКА В ЖИЗНЬ ШКОЛЬНИКАМ ПОДМОСКОВЬЯ – ПОЛУЧЕНИЕ ПРОФЕССИИ ВМЕСТЕ С АТТЕСТАТОМ» (на примере ПМ.04 ОКРАШИВАНИЕ ВОЛОС НА ОСНОВЕ БАЗОВЫХ ТЕХНИК)

В результате изучения программы изучения ПМ.04 ОКРАШИВАНИЕ ВОЛОС НА ОСНОВЕ БАЗОВЫХ ТЕХНИК обучающийся должен освоить следующую трудовую функцию (А/04.4) Окрашивание волос на основе базовых техник и соответствующие ему профессиональные компетенции:

<i>ПК 3.1 Выполнять подготовительные работы по обслуживанию клиентов</i>	<ul style="list-style-type: none"> <li>• правильность выполнения подготовительных работ по обслуживанию клиентов;</li> <li>• соблюдение правил безопасности труда и санитарно-гигиенических норм</li> </ul>	<i>Экспертное наблюдение выполнения практических работ</i>
<i>ПК 3.2 Выполнять окрашивание и обесцвечивание волос</i>	<ul style="list-style-type: none"> <li>• правильность и точность выполнения всех этапов окрашивания и обесцвечивания волос;</li> <li>• соблюдение правил безопасности труда и санитарно-гигиенических норм;</li> <li>• использование новых технологий выполнения окрашивания и обесцвечивания волос</li> </ul>	<i>Экспертное наблюдение выполнения практических работ</i>
<i>ПК 3.3 Выполнять колорирование волос</i>	<ul style="list-style-type: none"> <li>• правильность и точность выполнения всех этапов колорирования волос;</li> <li>• правил безопасности труда и санитарно-гигиенических норм;</li> <li>• использование новых технологий выполнения колорирования волос.</li> </ul>	<i>Экспертное наблюдение выполнения практических работ</i>
<i>ПК 3.4 Выполнять заключительные работы по обслуживанию клиентов</i>	<ul style="list-style-type: none"> <li>• точность выполнения заключительных работ по обслуживанию клиентов.</li> </ul>	<i>Экспертное наблюдение выполнения практических работ</i>

## 1.2. Применяемые материалы

Для разработки оценочных заданий по ПМ.04 ОКРАШИВАНИЕ ВОЛОС НА ОСНОВЕ БАЗОВЫХ ТЕХНИК был проанализирован Профессиональный стандарт «Специалист по предоставлению парикмахерских услуг», утвержденного приказом Министерства труда и социальной защиты РФ от 25 декабря 2014 г. №1134н, зарегистрированного в Минюсте РФ от 6 февраля 2015г и требования Единого тарифно-квалификационного справочника ра

### 1.3 . Перечень результатов, демонстрируемых на промежуточной аттестации

Результатом освоения профессионального модуля является готовность обучающегося к выполнению вида профессиональной деятельности **ОКРАШИВАНИЕ ВОЛОС НА ОСНОВЕ БАЗОВЫХ ТЕХНИК** и составляющих его профессиональных компетенций, формирующиеся в процессе освоения ПОО в целом.

Формой аттестации по профессиональному модулю является дифференцированный зачет. Итогом дифференцированного зачета является однозначное решение: «вид профессиональной деятельности освоен / не освоен».

#### Формы промежуточной аттестации по ПМ.04 ОКРАШИВАНИЕ ВОЛОС НА ОСНОВЕ БАЗОВЫХ ТЕХНИК

Элемент модуля	Форма контроля и оценивания <sup>4</sup>	
	Промежуточная аттестация	Текущий контроль
МДК.04.01 Техника выполнения осветления, тонирования волос, одноцветной окраски волос, мелирования волос	Дифференцированный зачет	Практические работы. Лабораторные работы. Тестирование. Контроль выполнения самостоятельной работы
УП	Зачёт	Лабораторные работы. Оценка выполнения работ на учебную практику
<b>ПМ.04 ОКРАШИВАНИЕ ВОЛОС НА ОСНОВЕ БАЗОВЫХ ТЕХНИК</b>	<b>Дифференцированный зачет</b>	Защита письменных заданий.

## 2. Результаты освоения модуля, подлежащие проверке

### 2.1. Профессиональные компетенции

В результате контроля и оценки по профессиональному модулю осуществляется комплексная проверка следующих профессиональных компетенций:

Таблица

Профессиональные компетенции	Показатели оценки результата
<i>ПК 3.1 Выполнять подготовительные работы по обслуживанию клиентов</i>	<ul style="list-style-type: none"><li>✓ правильность выполнения подготовительных работ по обслуживанию клиентов;</li><li>✓ соблюдение правил безопасности труда и санитарно-гигиенических норм</li></ul>
<i>ПК 3.2 Выполнять окрашивание и обесцвечивание волос</i>	<ul style="list-style-type: none"><li>✓ . правильность и точность выполнения всех этапов окрашивания и обесцвечивания волос;</li><li>✓ соблюдение правил безопасности труда и санитарно-гигиенических норм;</li><li>✓ использование новых технологий выполнения окрашивания и обесцвечивания волос</li></ul>
<i>ПК 3.3 Выполнять колорирование волос</i>	<ul style="list-style-type: none"><li>✓ правильность и точность выполнения всех этапов колорирования волос;</li><li>✓ правил безопасности труда и санитарно-гигиенических норм;</li><li>✓ использование новых технологий выполнения колорирования волос.</li></ul>
<i>ПК 3.4 Выполнять заключительные работы по обслуживанию клиентов</i>	<ul style="list-style-type: none"><li>✓ точность выполнения заключительных работ по обслуживанию клиентов.</li></ul>

### 3.1. Структура задания для процедуры промежуточной аттестации.

Оценку освоения теоретического курса профессионального модуля **ПМ.04 ОКРАШИВАНИЕ ВОЛОС НА ОСНОВЕ БАЗОВЫХ ТЕХНИК**, коллектив авторов предлагает выполнить практическую работу на составление технологической последовательности техники колорирования.

Оценка сформированности профессиональных компетенция представлена компьютерным теоретическим тестированием ( проверка теоретических знаний) и выполнением практического задания по данному виду деятельности **ОКРАШИВАНИЕ ВОЛОС НА ОСНОВЕ БАЗОВЫХ ТЕХНИК**

Время выполнения задания – 90 минут

#### **ТИПОВЫЕ ЗАДАНИЯ ДЛЯ ОЦЕНКИ ОСВОЕНИЯ ПМ.04 ОКРАШИВАНИЕ ВОЛОС НА ОСНОВЕ БАЗОВЫХ ТЕХНИК**

Проверяемые результаты обучения:

С целью овладения указанным видом профессиональной деятельности и соответствующими профессиональными компетенциями обучающийся в ходе освоения профессионально модуля должен:

<p>ПК 3.1 <i>Выполнять подготовительные работы по обслуживанию клиентов</i></p>	<p><b>Умения:</b>          У1-рационально организовывать рабочее место, соблюдать правила санитарии и гигиены, требования безопасности;          У2-проводить дезинфекцию и стерилизацию инструментов и расходных материалов;          У3-проводить санитарно-гигиеническую, бактерицидную обработку рабочего места;          У4-проводить диагностику состояния кожи головы и волос, выявлять потребности клиента;          У5-проводить пробу на чувствительность кожи к составу красителей. Подбирать краситель в соответствии с пигментом волос;</p> <p><b>Знания:</b>          31- психология общения и профессиональная этика парикмахера;          32-правила, современные формы и методы обслуживания потребителя;          33- анатомические особенности, пропорции и пластика головы;          34-структура, состав и физические свойства волос;          35-типы, виды и формы волос; устройство, правила эксплуатации и хранения применяемого оборудования, инструментов; состав и свойства красителей, их основные группы;          36-нормы расхода препаратов и материалов на выполнение окрашивания волос; основные виды окрашивания волос;</p>
<p>ПК 3.2. <i>Выполнять окрашивание и обесцвечивание волос.</i></p>	<p><b>Умения:</b>          У1-подбирать краситель в соответствии с пигментом волос;          У2-применять различные группы красителей;          У3-соблюдать технологию осветления, обесцвечивания, тонирования волос, одноцветной окраски волос, мелирования волос, нейтрализации тона волос;          У4-соблюдать нормы времени при окрашивании волос;          У5-использовать оборудование, приспособления, инструменты в соответствии с правилами эксплуатации и технологией окрашивания волос;</p> <p><b>Знания:</b>          31-психология общения и профессиональная этика парикмахера;          32-правила, современные формы и методы обслуживания потребителя;          33-анатомические особенности, пропорции и пластика головы;          34-структура, состав и физические свойства волос;          35-типы, виды и формы волос;          36-нормы расхода препаратов и материалов на выполнение окрашивания волос; основные виды окрашивания волос;          37-технология окрашивания волос;          38-техника выполнения осветления, обесцвечивания, тонирования волос, одноцветной окраски волос, мелирования волос, нейтрализации тона волос; нормы времени на выполнение окрашивания волос</p>

<p>ПК 3.3. Выполнять колорирование волос.</p>	<p><b>Умения:</b>  У1-соблюдать технологию осветления, обесцвечивания, тонирования в одноцветной окраски волос, мелирования волос, нейтрализации тона волос;  У2 - соблюдать нормы времени при окрашивании волос;  использовать оборудование, приспособления, инструменты в соответствии с правилами эксплуатации и технологией окрашивания волос;</p> <p><b>Знания:</b>  З1-нормы расхода препаратов и материалов на выполнение окрашивания волос; основные виды окрашивания волос;  З2 -технология окрашивания волос;  З3- техника выполнения осветления, обесцвечивания, тонирования волос одноцветной окраски волос, мелирования волос, нейтрализации тона волос;  нормы времени на выполнение окрашивания волос</p>
<p>ПК 3.4. Выполнять заключительные работы по обслуживанию клиентов.</p>	<p><b>Умения:</b>  У1-соблюдать нормы времени при окрашивании волос;  У2-обсуждать с клиентом качество выполненной услуги;  У3- производить расчет стоимости оказанной услуг</p> <p><b>Знания:</b>  З1- нормы времени на выполнение окрашивания волос;  показания и противопоказания к окрашиванию волос;  З2-правила оказания первой помощи;  санитарно-эпидемиологические требования к размещению, устройству, оборудованию, содержанию и режиму работы организаций коммунально-бытового назначения, оказывающих парикмахерские и косметические услуги</p>

**Задание. Составить** технологическую последовательность техники колорирования.




При выполнении задания, можно использовать следующие информационно-технологические карты:

- инструкционно-технологическая карта инструментов;
- инструкционно - технологическая карта приспособлений;
- инструкционно-технологическая карта парикмахерского белья;
- инструкционно-технологическая карта аппаратуры;
- инструкционно-технологическая карта выполнения окрашивания волос;
- инструкционно-технологическая карта выполнения укладки.

### Инструкционно-технологическая карта инструментов





№	Инструменты	Графическое изображение	Характеристика
1	Расчёска хвостик		Предназначена для деления волосяного покрова головы на зоны.
2	Массажная расческа		Для расчесывания волос
	брашинг		

### Инструкционно - технологическая карта приспособлений


№	Инструменты	Графическое изображение	Характеристика
1	Кисточка		Предназначена для нанесения красителя на волосы
	Мисочка		
	зажимы		
2	Пульверизатор		Используется для смачивания волос.
3	Перчатки		Используются для защиты рук от красителя








### Инструкционно-технологическая карта парикмахерского белья




№	Название	Графический рисунок	Характеристика
1	Фартук мастера		Предназначен для защиты одежды мастера от попадания на нее остриженных волос и различных препаратов.
2	Воротничок		Предназначен для защиты одежды и кожи клиента.
3		Полотенце 	Предназначен для промачивания волос и защиты одежды клиента.
4		Пеньюар 	Предназначен для защиты тела и одежды клиента от остриженных волос и различных препаратов.

### Инструкционно-технологическая карта аппаратуры


№	Инструменты	Графическое изображение	Характеристика
1	Фен с насадкой «диффузор»		Используется при сушке и укладке волос.

Инструкционно-технологическая карта выполнения окрашивания волос

№	Вид операции	Графическое изображение	Технология выполнения
1	усаживаем в кресло		Выполняется для начала работы
2	Надеть на клиента пеньюар		Выполняется что бы не запачкать клиента
3	Сами надеваем перчатки		Выполняется что бы не испачкать руки краской
4	Разводим краску		Выполняется для последующего нанесения на волосы
5	Красим волосы		Выполняется для изменения цвета волос

6	ждем		Необходимо выждать время, что бы краситель взялся на волосах
7	Смываем краску, затем наносим бальзам и снова смываем		Выполняется для удаления краски с волос и бальзам для увлажнения
8	Промакиваем волосы		Выполняется для того. Что бы волосы были влажные, а не мокрые, перед укладкой

### Инструкционно-технологическая карта выполнения укладки

№	Вид операции	Графическое изображение	Технология выполнения
1	Укладка волос феном		Наносим гель на волосы и сушим феном с насадкой «диффузор для большего объема волос».

**Критерии оценивания задания:**

*Оценка «5» ставится если обучающийся:*

- точно укажет технологию окрашивания волос ;
- точно укажет технику выполнения осветления, обесцвечивания, тонирования волос, одной цветной окраски волос, мелирования волос, нейтрализации тона волос нормы времени на выполнение окрашивания волос
- точно составит технологическую последовательность технику колорирования

*Оценка «4» ставится если обучающийся:*

- укажет технологию окрашивания волос (допуская одну, две ошибки);
- укажет технику выполнения осветления, обесцвечивания, тонирования волос, одноцветной окраски волос, мелирования волос, нейтрализации тона волос нормы времени на выполнение окрашивания волос;
- укажет технологическую последовательность обработки технику колорирования, допуская одну ошибку

*Оценка «3» ставится если обучающийся:*

- укажет названия название технологию окрашивания волос (допуская ошибки , более 2);
- укажет технику выполнения осветления, обесцвечивания, тонирования волос, одноцветной окраски волос, мелирования волос, нейтрализации тона волос нормы времени на выполнение окрашивания волос ( в неполном объёме);
- составит технологическую последовательность обработки технику колорирования , допуская две ошибки

**Универсальная шкала оценки образовательных достижений:**

Процент результативности (правильных ответов)	Качественная оценка индивидуальных образовательных достижений	
	Балл (отметка)	Вербальный аналог
90 - 100	5	отлично
80 - 89	4	хорошо
50 - 79	3	удовлетворительно
Менее 50	2	неудовлетворительно

**Если обучающийся набрал менее 50 баллов ПМ.04 –не освоен.**

МИНИСТЕРСТВО ОБРАЗОВАНИЯ МОСКОВСКОЙ ОБЛАСТИ  
ГОСУДАРСТВЕННОЕ БЮДЖЕТНОЕ ПРОФЕССИОНАЛЬНОЕ ОБРАЗОВАТЕЛЬНОЕ  
УЧРЕЖДЕНИЕ МОСКОВСКОЙ ОБЛАСТИ

«НОГИНСКИЙ КОЛЛЕДЖ»



УТВЕРЖДАЮ  
Директор ГБПОУ МО  
«Ногинский колледж»  
Л.В. Кузина  
2022 г.

## **ФОНДЫ ОЦЕНОЧНЫХ СРЕДСТВ**

**для проведения итоговой аттестации**

**по профессии 16437 Парикмахер**

по программе профессионального обучения в рамках  
приоритетного проекта «Путевка в жизнь школьникам  
Подмосковья – получение профессии вместе с аттестатом»

Ногинск, 2022

## СОДЕРЖАНИЕ

1. ПАСПОРТ ОЦЕНОЧНЫХ СРЕДСТВ ДЛЯ ИА
2. СТРУКТУРА ПРОЦЕДУР ИА И ПОРЯДОК ПРОВЕДЕНИЯ
3. ТИПОВОЕ ЗАДАНИЯ ДЛЯ КВАЛИФИКАЦИОННОГО ЭКЗАМЕНА
4. ПОРЯДОК ОРГАНИЗАЦИИ И ПРОВЕДЕНИЯ КВАЛИФИКАЦИОННОГО ЭКЗАМЕНА

## 1. ПАСПОРТ ОЦЕНОЧНЫХ СРЕДСТВ ДЛЯ ИА

### 1.1. Особенности программы профессионального обучения

Фонды примерных оценочных средств разработаны для профессионального обучения по профессии 16437 ПАРИКМАХЕР в рамках приоритетного проекта «ПУТЕВКА ЖИЗНЬ ШКОЛЬНИКАМ ПОДМОСКОВЬЯ – ПОЛУЧЕНИЕ ПРОФЕССИИ ВМЕСТЕ С АТТЕСТАТОМ»

В результате изучения программы профессионального обучения в рамках приоритетного проекта «Путевка в жизнь школьникам Подмосковья – получение профессии вместе с аттестатом» обучающийся должен освоить следующие виды деятельности и профессиональные компетенции:

Код	Наименование видов деятельности и профессиональных компетенций
ВД 1	Предоставление типовых парикмахерских услуг
ВД 2	Мытье и массаж головы, профилактический уход за волосами
ВД 3	Выполнение классических женских, мужских, детских стрижек и повседневных укладок волос различными инструментами и способами
ВД 4	Окрашивание волос на основе базовых техник
ВД 5	Выполнение классических причесок на волосах различной длины
ВД 6	Изготовление постижерных изделий из натуральных и искусственных волос различными способами
<i>Выполнение стрижек и укладок волос</i>	
ПК 1.1	<i>Выполнять подготовительные работы по обслуживанию клиентов</i>
ПК 1.2	Выполнять мытье волос и профилактический уход за ними
ПК 1.3	Выполнять классические и салонные стрижки (женские, мужские).
ПК 1.4.	Выполнять укладки волос
ПК 1.6.	Выполнять заключительные работы по обслуживанию клиентов
<i>Выполнение окрашивания волос</i>	
ПК 3.1	Выполнять подготовительные работы по обслуживанию клиентов
ПК 3.2.	Выполнять окрашивание и обесцвечивание волос
ПК 3.3.	Выполнять колорирование волос
ПК 3.4.	Выполнять заключительные работы по обслуживанию клиентов
<i>Оформление причесок</i>	
ПК 4.1	Выполнять подготовительные работы по обслуживанию клиентов
ПК 4.2	Выполнять прически с моделирующими элементами
ПК 4.3	Выполнять заключительные работы по обслуживанию клиентов

### 1.2. Применяемые материалы

Для разработки оценочных заданий разработчики опирались на трудовые функц. Профессионального стандарта «Специалист по предоставлению парикмахерских услуг утвержденного приказом Министерства труда и социальной защиты РФ от 25 декабря 2014 №1134н, зарегистрированного в Минюсте РФ от 6 февраля 2015г.и Постановления Минтру, РФ от 15.01.1993 N 3

### 1.3 . Перечень результатов, демонстрируемых на итоговой аттестации

Результатом освоения профессионального модуля является готовность обучающегося к выполнению вида профессиональной деятельности: **ПРЕДОСТАВЛЕНИЕ УСЛУГ ПО УХОДУ ЗА ВОЛОСАМИ В ЦЕЛЯХ УДОВЛЕТВОРЕНИЯ ПОТРЕБНОСТЕЙ КЛИЕНТА, С УЧЕТОМ ЕГО ИНДИВИДУАЛЬНЫХ ОСОБЕННОСТЕЙ**

Формой аттестации по программе профессионального обучения является квалификационный экзамен. Итогом квалификационного экзамена является присвоение квалификации:

<b>Парикмахер ( 3 разряд)</b>	(введено <u>Постановлением</u> Минтруда РФ от 15.01.1993 N 3)
<p><b>Характеристика работ.</b> Расчесывание, стрижка волос взрослых и детей. Укладка и завивка волос в соответствии с направлением моды и особенностями лица. Завивка волос на бигуди, щипцами, химическим и электрическим способом (перманент). Массаж и мытье головы, нанесение химических препаратов и растворов. Окраска волос в разные цвета и оттенки, их обесцвечивание. Стрижка и бритье с учетом свойств кожи, наложение компрессов и массаж лица. Выполнение работ с накладками и париками. Дезинфицирование, чистка и проверка инструмента.</p>	
<p><b>Должен знать:</b> строение и свойства кожи и волос; правила, способы и приемы выполнения работ; рецептуру красящих и химических смесей и их воздействие на кожу и волосы; устройство и правила эксплуатации аппаратуры и инструмента; виды материалов, препаратов, их назначение и нормы расхода; правила санитарии и гигиены; правила обслуживания и способы оказания первой медицинской помощи; основы моделирования причесок, макияжа в объеме школы модельеров; технологию изготовления пастижерных изделий; направление моды в Российской Федерации и за рубежом</p>	
<p><b>Парикмахер ( 2 разряд)</b> Выписка из заседания ПЦК ГБПОУ МО «Ногинский колледж» от 25.06.2018г</p>	
<p><b>Характеристика работ.</b> Расчесывание, стрижка волос взрослых и детей. Укладка и завивка волос в соответствии с направлением моды и особенностями лица. Завивка волос на бигуди, щипцами и электрическим способом (перманент). Массаж и мытье головы, нанесение химических препаратов и растворов. Окраска волос в разные цвета и оттенки, их обесцвечивание. Выполнение работ с накладками и париками. Дезинфицирование, чистка и проверка инструмента.</p>	
<p><b>Должен знать:</b> строение и свойства кожи и волос; правила, способы и приемы выполнения работ; рецептуру красящих и химических смесей и их воздействие на кожу и волосы; устройство и правила эксплуатации аппаратуры и инструмента; виды материалов, препаратов, их назначение и нормы расхода; правила санитарии и гигиены; правила обслуживания и способы оказания первой медицинской помощи; технологию изготовления пастижерных изделий; направление моды в Российской Федерации и за рубежом</p>	

**Формы итоговой аттестации по программе профессионального обучения**



Элемент модуля	Форма контроля и оценивания <sup>2</sup>	
	Промежуточная аттестация	Текущий контроль
МДК. 01 Техника плетения афрокосичек, французских косичек.		Практические работы. Лабораторные работы. Тестирование. Контроль выполнения самостоятельной работы
УП.01	Зачёт	Лабораторные работы. Оценка выполнения работ на учебную практику
ПМ.01 Искусство плетения волос	Дифференцированный зачет	Защита письменных заданий.
МДК.02.01 Состав и свойства профессиональных препаратов для профилактического ухода за волосами		Практические работы. Лабораторные работы. Тестирование. Контроль выполнения самостоятельной работы
УП.02	Зачет	Лабораторные работы. Оценка выполнения работ на учебную практику
ПМ.02 Мытье и массаж головы, профилактический уход за волосами	Дифференцированный зачет	Выполнение и защита практического задания
МДК.03.01 Техника выполнения классических стрижек волос различной длины		Практические работы. Лабораторные работы. Тестирование. Контроль выполнения самостоятельной работы
УП.03	Зачет	Лабораторные работы. Оценка выполнения работ на учебную практику
ПМ.03 Выполнение классических женских, мужских, детских стрижек и повседневных укладок волос различными инструментами и способами	Дифференцированный зачет	Выполнение и защита практического задания
МДК.04.01 Техника выполнения осветления, тонирования волос, одноцветной окраски волос, мелирования волос		Практические работы. Лабораторные работы. Тестирование. Контроль выполнения самостоятельной работы
УП.04	Зачет	Лабораторные работы. Оценка выполнения работ на учебную практику
ПМ.04 Окрашивание волос на основе базовых техник	Дифференцированный зачет	Выполнение и защита практического задания
МДК.05.01 Техника выполнения волн, буклей, валика, локона, кока, пробора, кос, хвоста, жгута, узла, каракулевого жгута		Практические работы. Лабораторные работы. Тестирование. Контроль выполнения самостоятельной работы
УП.05	Зачет	Лабораторные работы.

		Оценка выполнения работ на учебную практику
<i>ПМ.05 Выполнение классических причесок на волосах различной длины</i>	Дифференцированный зачет	Выполнение и защита практического задания
МДК.06.01 Технология изготовления постижерных изделий		Практические работы. Лабораторные работы. Тестирование. Контроль выполнения самостоятельной работы
УП.06	Зачет	Лабораторные работы. Оценка выполнения работ на учебную практику
<b>ПМ.06 Изготовление постижерных изделий из натуральных и искусственных волос различными способами</b>	Дифференцированный зачет	Выполнение и защита практического задания
	Квалификационный экзамен	Сформированность профессиональных компетенций

## Результаты освоения модуля, подлежащие проверке

### 2.1. Профессиональные компетенции

В результате контроля и оценки по программы профессионального обучения осуществляется комплексная проверка умений, знаний, профессиональных компетенций:

Таблица

В результате освоения программы профессионального обучения обучающийся должен<sup>3</sup>:

#### ПМ.01 ИСКУССТВО ПЛЕТЕНИЯ ВОЛОС

Уметь	У1 - рационально организовывать рабочее место, соблюдать правила санитарии и гигиены, требования безопасности; У2-проводить дезинфекцию и стерилизацию инструментов и расходных материалов; У3-проводить санитарно-гигиеническую, бактерицидную обработку рабочего места; У4-проводить диагностику состояния кожи головы и волос, выявлять потребности клиента; У5- владеть техниками плетения афрокосичек, французских косичек; У6--использовать оборудование, приспособления, инструменты в соответствии с правилами эксплуатации -
Знать	З1 –правила, современные формы и методы обслуживания потребителя; З2-устройство, правила эксплуатации и хранения применяемого оборудования, инструментов; З3-анатомические особенности, пропорции и пластика головы; З4-структура, состав и физические свойства волос; З5-типы, виды и формы волос; З6--техника плетения афрокосичек, французских косичек; З9-правила оказания первой помощи; З10- санитарно-эпидемиологические требования к размещению, устройству, оборудованию, содержанию и режиму работы организаций коммунально-бытового назначения, оказывающих парикмахерские и косметические услуги

#### ПМ.02 МЫТЬЕ И МАССАЖ ГОЛОВЫ, ПРОФИЛАКТИЧЕСКИЙ УХОД ЗА ВОЛОСАМИ

Уметь	У1 - рационально организовывать рабочее место, соблюдать правила санитарии и гигиены, требования безопасности; У2 - проводить дезинфекцию и стерилизацию инструментов и расходных материалов;
-------	--

<sup>3</sup>Берутся сведения, указанные по данному виду деятельности (профессиональный стандарт)

	<p>У3 - проводить санитарно-гигиеническую, бактерицидную обработку рабочего места;</p> <p>У4 - проводить диагностику состояния кожи головы и волос, выявлять потребности клиента;</p> <p>У5- использовать оборудование, приспособления, инструменты в соответствии с правилами эксплуатации;</p> <p>У6- владеть техниками плетения афрокосичек, французских косичек</p>
Знать	<p>31 – структура, состав и физические свойства волос;</p> <p>32-типы, виды и формы волос;</p> <p>33--санитарно-эпидемиологические требования к размещению, устройству, оборудованию, содержанию и режиму работы организаций коммунально-бытового назначения, оказывающих парикмахерские и косметические услуги</p> <p>34- техника плетения афрокосичек, французских косичек</p>

### ПМ.03 ВЫПОЛНЕНИЕ КЛАССИЧЕСКИХ ЖЕНСКИХ, МУЖСКИХ, ДЕТСКИХ СТРИЖЕК И ПОВСЕДНЕВНЫХ УКЛАДОК ВОЛОС РАЗЛИЧНЫМИ СПОСОБАМИ

Уметь	<p>У1 - рационально организовывать рабочее место, соблюдать правила санитарии и гигиены, требования безопасности;</p> <p>У2-проводить дезинфекцию и стерилизацию инструментов и расходных материалов;</p> <p>У3-проводить санитарно-гигиеническую, бактерицидную обработку рабочего места;</p> <p>У4-проводить диагностику состояния кожи головы и волос, выявлять потребности клиента;</p> <p>У5-использовать оборудование, приспособления, инструменты в соответствии с правилами эксплуатации и технологией стрижки, укладки;</p> <p>У6-соблюдать техники выполнения классических стрижек волос различной длины;</p> <p>У7-владеть методами выполнения укладок горячим и холодным способом, при помощи бигуди и зажимов</p>
Знать	<p>31 –правила, современные формы и методы обслуживания потребителя;</p> <p>32- анатомические особенности, пропорции и пластика головы;</p> <p>33-структура, состав и физические свойства волос;</p> <p>34-типы, виды и формы волос;</p> <p>35-устройство, правила эксплуатации и хранения применяемого оборудования, инструментов;</p> <p>36-состав и свойства профессиональных препаратов для укладки волос;</p> <p>37-техники выполнения классических стрижек волос различной длины;</p> <p>38-техники выполнения классических стрижек волос различной длины;</p> <p>39-норма расхода препаратов и материалов на выполнение стрижки, укладки;</p> <p>310-методы выполнения укладки горячим, холодным способом;</p> <p>311-метод выполнения укладки волос при помощи бигуди и зажимов</p>

### ПМ.04 ОКРАШИВАНИЕ ВОЛОС НА ОСНОВЕ БАЗОВЫХ ТЕХНИК

Уметь	<p>У1 - рационально организовывать рабочее место, соблюдать правила санитарии и гигиены, требования безопасности;</p> <p>У2-проводить дезинфекцию и стерилизацию инструментов и расходных материалов;</p> <p>У3-проводить санитарно-гигиеническую, бактерицидную обработку рабочего места;</p> <p>У4-проводить диагностику состояния кожи головы и волос, выявлять потребности клиента;</p> <p>У5-проводить пробу на чувствительность кожи к составу красителей;</p> <p>У6-подбирать краситель в соответствии с пигментом волос;</p> <p>У7-применять различные группы красителей;</p> <p>У8-соблюдать технологию осветления, обесцвечивания, тонирования волос, одноцветной краски волос, мелирования волос, нейтрализации тона волос;</p> <p>У9-соблюдать нормы времени при окрашивании волос;</p> <p>У10- использовать оборудование, приспособления, инструменты в соответствии с правилами эксплуатации и технологией окрашивания волос</p>
Знать	<p>31 –правила, современные формы и методы обслуживания потребителя;</p> <p>32-анатомические особенности, пропорции и пластика головы;</p> <p>33-структура, состав и физические свойства волос;</p> <p>34-типы, виды и формы волос;</p> <p>35-устройство, правила эксплуатации и хранения применяемого оборудования, инструментов;</p> <p>36-состав и свойства красителей, их основные группы;</p> <p>37-нормы расхода препаратов и материалов на выполнение окрашивания волос;</p>

	38-основные виды окрашивания волос; 39-технология окрашивания волос; 310-техника выполнения осветления, обесцвечивания, тонирования волос, одноцветной окраски волос, мелирования волос, нейтрализации тона волос; 311-нормы времени на выполнение окрашивания волос; 312-показания и противопоказания к окрашиванию волос; 313-правила оказания первой помощи
--	---

### ПМ.05 ВЫПОЛНЕНИЕ КЛАССИЧЕСКИХ ПРИЧЕСОК НА ВОЛОСАХ РАЗЛИЧНОЙ ДЛИНЫ

Уметь	У1 - рационально организовывать рабочее место, соблюдать правила санитарии и гигиены, требования безопасности; У2-проводить дезинфекцию и стерилизацию инструментов и расходных материалов; У3-проводить санитарно-гигиеническую, бактерицидную обработку рабочего места; У4-проводить диагностику состояния кожи головы и волос, выявлять потребности клиента; У5-выполнять различные элементы причесок: волна, букли, валик, локон, кок, пробор, косы, хвост, жгут, узел, каракулевый жгут; У6--использовать оборудование, приспособления, инструменты в соответствии с правилами эксплуатации и техниками выполнения причесок
Знать	31 –правила, современные формы и методы обслуживания потребителя; 32-устройство, правила эксплуатации и хранения применяемого оборудования, инструментов; 33-анатомические особенности, пропорции и пластика головы; 34-структура, состав и физические свойства волос; 35-типы, виды и формы волос; 36-основные виды классических причесок; 37-технология выполнения прически; 38-техника выполнения волн, буклей, валика, локона, кока, пробора, кос, хвоста, жгута, узла, каракулевого жгута 39-правила оказания первой помощи; 310- санитарно-эпидемиологические требования к размещению, устройству, оборудованию, содержанию и режиму работы организаций коммунально-бытового назначения, оказывающих парикмахерские и косметические услуги

### ПМ.06 ИЗГОТОВЛЕНИЕ ПОСТИЖЕРНЫХ ИЗДЕЛИЙ ИЗ НАТУРАЛЬНЫХ И ИСКУССТВЕННЫХ ВОЛОС РАЗЛИЧНЫМИ СПОСОБАМИ

Уметь	У1 – рационально организовывать рабочее место, соблюдать правила санитарии и гигиены, требования безопасности; У2 - проводить санитарно-гигиеническую, бактерицидную обработку рабочего места; У3 -применять оборудование, инструменты, приспособления и препараты при изготовлении постижерных изделий; У4 - соблюдать технику тресования и тамбуровки волос; У5 - соблюдать правила ухода за постижерными изделиями: мытья, чистки, стрижки, завивки, окрашивания, укладывания постижерных изделий
Знать	31 – состав, свойства и сроки годности профессиональных препаратов и используемых материалов; 32 – устройство, правила эксплуатации и хранения применяемого оборудования, инструментов; 33-нормы расхода препаратов и материалов; 34-структура, состав и физические свойства натуральных и искусственных волос; 35-виды постижерных изделий; 36-назначение постижерных изделий; 37-технология изготовления постижерных изделий; 38-виды и правила обработки постижерных изделий из искусственных и натуральных волос

### 3.1. Структура задания для процедуры итоговой аттестации ТИПОВОЕ ЗАДАНИЕ ДЛЯ КВАЛИФИКАЦИОННОГО ЭКЗАМЕНА

Итогом экзамена является однозначное решение: «вид профессиональной деятельности освоен / не освоен». При принятии решения об итоговой оценке по профессиональному модулю учитывается роль оцениваемых показателей для выполнения вида профессиональной деятельности, освоение которого проверяется. При отрицательном заключении хотя бы по одному показателю оценки результата освоения профессиональных компетенций принимается решение «вид профессиональной деятельности не освоен». При наличии противоречивых оценок по одному и тому же показателю при выполнении разных видов работ, решение принимается пользу обучающегося.

#### Проверяемые результаты обучения:

С целью овладения указанным видом профессиональной деятельности и соответствующими профессиональными компетенциями обучающийся в ходе освоения профессионального модуля должен:

Код	Наименование профессиональных компетенций
<i>Выполнение стрижек и укладок волос</i>	
ПК 1.1	<i>Выполнять подготовительные работы по обслуживанию клиентов</i>
ПК 1.2	Выполнять мытье волос и профилактический уход за ними
ПК 1.3	Выполнять классические и салонные стрижки (женские, мужские).
ПК 1.4.	Выполнять укладки волос
ПК 1.6.	Выполнять заключительные работы по обслуживанию клиентов
<i>Выполнение окрашивания волос</i>	
ПК 3.1	Выполнять подготовительные работы по обслуживанию клиентов
ПК 3.2.	Выполнять окрашивание и обесцвечивание волос
ПК 3.3.	Выполнять колорирование волос
ПК 3.4.	Выполнять заключительные работы по обслуживанию клиентов
<i>Оформление причесок</i>	
ПК 4.1	Выполнять подготовительные работы по обслуживанию клиентов
ПК 4.2	Выполнять прически с моделирующими элементами
ПК 4.3	Выполнять заключительные работы по обслуживанию клиентов

## II. ЗАДАНИЕ ДЛЯ ЭКЗАМЕНУЮЩЕГОСЯ (практическое задание)

Вариант 1.

**Инструкция.** Внимательно прочитайте задание. Вы можете воспользоваться технологическими схемами выполнения окрашивания волос; учебно-методической, справочной литературой. Максимальное время выполнения задания - 2 часа

**Задание:** 1. Выполнить классическое мелирование волос на фольгу. Обоснуйте выбор оксигента и время выдержки красителя на волосах (устно). Поясните, в чём будет заключаться подготовка рабочего места парикмахера (устно).

**Условия:** выполнить подготовительные работы перед обслуживанием клиента; подобрать препарат для окрашивания волос; приготовить красящую смесь; выполнить нанесение красите

ля на волосы; определить время выдержки; выполнить мытьё волос, эмульгирование и нейтрализацию; выполнить заключительные работы после обслуживания клиента.

### Вариант 2

**Инструкция.** Внимательно прочитайте задание. Вы можете воспользоваться технологическими схемами выполнения окрашивания волос; учебно-методической, справочной литературой. Максимальное время выполнения задания - 210 мин.

Задание 1. Выполнить классическое колорирование волос на фольгу.

Обоснуйте выбор красителей и оксигентов и время выдержки красителя на волосах (устно).

Поясните, в чём будет заключаться подготовка рабочего места парикмахера (устно).

Последовательность и условия выполнения частей задания: - выполнить подготовительные работы перед обслуживанием клиента; - подобрать препарат для окрашивания волос; - приготовить красящую смесь; - выполнить нанесение красителя на волосы; - определить время выдержки; - выполнить мытьё волос, эмульгирование и нейтрализацию; - выполнить заключительные работы после обслуживания клиента.

### Вариант 3

**Инструкция.** Внимательно прочитайте задание. Вы можете воспользоваться технологическими схемами выполнения окрашивания волос; учебно-методической, справочной литературой. Максимальное время выполнения задания 210 минут

Задание 1. Выполнить колорирование волос методом «Спейс».

2. Обоснуйте выбор красителей и оксигентов и время выдержки красителя на волосах (устно).

3. Поясните, в чём будет заключаться подготовка рабочего места парикмахера (устно).

Последовательность и условия выполнения частей задания: выполнить подготовительные работы перед обслуживанием клиента; подобрать препарат для окрашивания волос; приготовить красящую смесь; - выполнить нанесение красителя на волосы; определить время выдержки; - выполнить мытьё волос, эмульгирование и нейтрализацию; выполнить заключительные работы после обслуживания клиента.

Время выполнения задания – 210 минут

Рекомендуемые основания для разработки методики перевода баллов в систему о: «отлично», «хорошо», «удовлетворительно», «неудовлетворительно».

### Универсальная шкала оценки образовательных достижений:

Процент результативности (правильных ответов)	Качественная оценка индивидуальных образовательных достижений :	
	Балл (отметка)	Вербальный аналог

90 - 100	5	отлично
80 - 89	4	хорошо
50 - 79	3	удовлетворительно
Менее 50	2	неудовлетворительно

Критерии оценки выпускных практических квалификационных работ:

- оценка "5" (отлично) - аттестуемый уверенно и точно владеет приемами работ практического задания, соблюдает требования к качеству производимой работы, умело пользуется оборудованием, инструментами, рационально организует рабочее место, соблюдает санитарные нормы и требования безопасности труда;
- оценка "4" (хорошо) - владеет приемами работ практического задания, но возможны отдельные незначительные ошибки, исправляемые самим аттестуемым, правильно организует рабочее место, соблюдает санитарные нормы и требования безопасности труда;
- оценка "3" (удовлетворительно) - ставится при недостаточном владении приемами работ практического задания, наличии ошибок, исправляемых с помощью мастера, отдельные незначительные ошибки в организации рабочего места и соблюдении санитарных норм и требований безопасности труда;
- оценка "2" (неудовлетворительно) – аттестуемый не умеет выполнять приемы работ практического задания, допускает серьезные ошибки в организации рабочего места, санитарные нормы и требования безопасности труда не соблюдаются.

<b>Парикмахер ( 3 разряд)</b>	(введено <u>Постановлением</u> Минтруда РФ от 15.01.1993 N 3)
<p><b>Характеристика работ.</b> Расчесывание, стрижка волос взрослых и детей. Укладка и завивка волос в соответствии с направлением моды и особенностями лица. Завивка волос на бигуди, щипцами, химическим и электрическим способом (перманент). Массаж и мытье головы, нанесение химических препаратов и растворов. Окраска волос в разные цвета и оттенки, их обесцвечивание. Стрижка и бритье с учетом свойств кожи, наложение компрессов и массаж лица. Выполнение работ с накладками и париками. Дезинфицирование, чистка и проверка инструмента.</p>	
<p><b>Должен знать:</b> строение и свойства кожи и волос; правила, способы и приемы выполнения работ; рецептуру красящих и химических смесей и их воздействие на кожу и волосы; устройство и правила эксплуатации аппаратуры и инструмента; виды материалов, препаратов, их назначение и нормы расхода; правила санитарии и гигиены; правила обслуживания и способы оказания первой медицинской помощи; основы моделирования причесок, макияжа в объеме школы модельеров; технологию изготовления парикмахерских изделий; направление моды в Российской Федерации и за рубежом</p>	
<p><b>Парикмахер ( 2 разряд)</b> Выписка из заседания ПЦК ГБПОУ МО «Ногинский колледж» от 25.06.2018г</p>	
<p><b>Характеристика работ.</b> Расчесывание, стрижка волос взрослых и детей. Укладка и завивка волос в соответствии с направлением моды и особенностями лица. Завивка волос на бигуди, щипцами и электрическим способом (перманент). Массаж и мытье головы, нанесение химических препаратов и растворов. Окраска волос в разные цвета и оттенки, их обесцвечивание. Выполнение работ с накладками и париками. Дезинфицирование, чистка и проверка инструмента.</p>	

**Должен знать:** строение и свойства кожи и волос; правила, способы и приемы выполнения работ; рецептуру красящих и химических смесей и их воздействие на кожу и волосы; устройство и правила эксплуатации аппаратуры и инструмента; виды материалов, препаратов, их назначение и нормы расхода; правила санитарии и гигиены; правила обслуживания и способы оказания первой медицинской помощи; технологию изготовления парикмахерских изделий; направление моды в Российской Федерации и за рубежом